



## ***Het rijden met een classificatiepas in KNHS dressuurrubrieken en/of wedstrijden aangepast sporten dressuur***

Een gids voor ruiters en KNHS-officials

## Inleiding

In deze gids staat een toelichting op de verschillende dispensaties die afhankelijk van de beperking van de ruiter toegestaan kunnen worden in de KNHS dressuurrubrieken en/of wedstrijden aangepast sporten. Een ruiter met een beperking kan bij de KNHS een aanvraag indienen om gebruik te mogen maken van een hulpmiddel/aanpassing. Wanneer deze wordt toegewezen heeft de ruiter een classificatiepas van de KNHS ontvangen. In enkele gevallen kan het voorkomen dat de dispensaties in een brief van de KNHS staan.

Een ruiter die in het bezit is van een classificatiepas mag de dispensaties die op de pas staan zowel in de rubrieken aangepast sporten (indien tijdens een classificatiekeuring een grade toegewezen is) als in de reguliere dressuurrubrieken gebruiken. De dispensatie levert de ruiter geen voordeel op ten opzichte van andere ruiters, maar maakt het paardrijden voor de ruiter in wedstrijdverband mogelijk. Classifiers beoordelen of een dispensatie toegewezen wordt en daarbij staan eerlijke competitie en veiligheid voorop.

## Classificatiepas

Ruiters met een classificatiepas moeten deze bij zich hebben als zij aan een wedstrijd meedoen en op verzoek van een KNHS-official kunnen laten zien. De official neemt kennis van de toegestane dispensaties en staat deze toe tijdens het losrijden en de wedstrijd. Bij reguliere KNHS-wedstrijden en wedstrijden aangepast sporten dressuur laat de sporter (of zijn voorlezer / groom) de classificatiepas voorafgaand aan de proef aan de jury zien.

Op de classificatiepas staat het KNHS-persoonsnummer, zodat de jury kan zien dat deze daadwerkelijk bij de betreffende ruiter hoort. Het is nadrukkelijk aan te raden dat ruiters bij de inschrijving voor de wedstrijd een kopie van de classificatiepas toe voegen en de wedstrijdorganisatie vragen om alvast van te voren het betreffende jurylid te informeren. Dit kan door het kopie te delen met het betreffende jurylid die er alvast kennis van kan nemen. Op deze manier weet de jury dat er iemand met een classificatiepas mee doet en worden vragen op de dag zelf voorkomen. Daarnaast zorgen we er dan met elkaar voor dat het op de dag zelf vlot verloopt. De ruiter moet ook tijdens het losrijden de pas bij zich dragen, de pas moet namelijk op verzoek getoond kunnen worden aan een KNHS-official.

Sinds 1 april 2017 zijn alleen door de KNHS afgegeven KNHS-classificatiepassen en dispensatiebrieven nog geldig. Passen die in het verleden door andere instanties zijn afgegeven zijn niet meer geldig.



Voorbeeld van de KNHS Classificatiepas


## Beoordelen van een deelnemer met een beperking

Alle aanpassingen die op de classificatiepas staan mogen door de ruiter worden gebruikt of worden uitgevoerd zoals wordt vermeld. Het is nadrukkelijk niet de bedoeling dat een jurylid aan ruiters vraagt wat de aard van hun beperking is of waarom zij een hulpmiddel/aanpassing gebruiken. Het is aan de jury om de proef net zo te beoordelen als van iedere andere ruiter. De jury houdt dus geen rekening met de beperking van de ruiter, anders dan het toestaan van het hulpmiddel of de aanpassing die sommige ruiters hierbij mogen gebruiken.

## Aanpassingen/dispensaties

Hieronder volgt een overzicht van aanpassingen/dispensaties die afhankelijk van de beperking van de ruiter toegestaan kunnen worden door de classifiërs. Is een aanpassing/dispensatie toegewezen dan is hier een zorgvuldige beoordeling aan vooraf gegaan.









Indien onderstaande aanpassingen/dispensaties vermeld staan op de classificatiepas mogen deze door de sporter gebruikt worden. Staat een aanpassing/dispensatie niet op de pas dan is deze niet toegestaan.

aanpassing/dispensatie	foto/informatie
<b>groeten met alleen het hoofd</b>	 <p>In plaats van teugels in 1 hand, het naar achteren brengen van de andere hand en het knikken naar de jury, mag er gegroet worden door een enkele hoofdknik waarbij de teugels in beide handen worden gehouden.</p>
<b>doorzitten of lichtrijden naar keuze</b>	De ruiter mag zelf kiezen of hij/zij doorzit of licht rijdt tijdens de proef, dit mag ook afgewisseld worden gedurende de proef.
<b>1 zweep</b>	Rubrieken aangepast sporten: maximum lengte 120 cm KNHS-dressuurrubriek: paard max. lengte 120 cm en pony max. lengte 100 cm
<b>sporen</b>	Sporen zijn niet verplicht en moeten toegestaan zijn in de KNHS <a href="#">harnachement gids</a> . off set sporen: zie verderop.

<p><b>zadel</b></p>	 <p>Stijgbeugels en stijgbeugelriemen moeten vrij hangen van het zadel en aan de buitenzijde van het zweetblad.</p>	<p>Ieder type zadel is toegestaan, mits goed passend voor paard en ruiter. Iedere verandering/aanpassing aan het zadel mag niet ten koste gaan van de veiligheid van de ruiter en het welzijn van het paard.</p> <p>Veranderingen aan het zadel, zoals op maat gemaakte vergrote wrong, worden beschouwd als niet standaard aanpassingen en moeten genoteerd worden op de classificatiepas.</p>
<p><b>diep zadel/verhoogde voorboom en lepel</b></p>		<p>Max. diepte zadel: 12 cm gemeten vanaf de ingedrukte zitting tot het midden van de verbindingslijn tussen het hoogste punt van de voorboom en de lepel</p>
<p><b>bokriempje</b></p>		<p>Max. afmeting wanneer vastgehouden:</p> <p>10 cm vanaf de voorboom, 30 cm breed</p>
<p><b>voortuig of riem om hals van het paard</b></p>		





<p><b>elastiek om voet in de beugel te houden</b></p>	 <p>Elastiek MOET kunnen breken.</p>
<p><b>magnetische beugels</b></p>	 <p>In plaats van elastiek tussen voet en beugel. Bij veiligheidsbeugel: opening aan de buitenzijde.</p>
<p><b>beugelkappen/Toe stoppers</b></p>	
<p><b>1 knoop in iedere teugel</b></p>	 <p>Bij meerdere knopen in iedere teugel: dit is niet standaard en moet tevens vermeld staan op de classificatiepas.</p>

<p><b>teugels met elastieke inzet</b></p>		
<p><b>verbinding tussen stangen- en trensteugel</b></p>		<p>De stang en trens teugel zijn verbonden tot één teugel. Het gebruik van een zogenaamd verbindingsriempje ook wel "vorkje" genoemd, aan het bit is niet toegestaan</p>
<p><b>bodyprotector (incl.opblaasbaar)</b></p>	<p>Het is toegestaan om met een bodyprotector te rijden tijdens de wedstrijd. De bodyprotector mag boven of onder het wedstrijdtenue gedragen worden. Er mag gebruik gemaakt worden van een opblaasbaar veiligheidsvest (airvest) welke bevestigd wordt aan het zadel. Zowel bodyprotector als opblaasbaar vest (airvest) moeten voldoen aan de laatst gepubliceerde veiligheidsnorm. Meer info over de veiligheidsnorm voor beschermende vesten is te vinden in de <a href="#">KNHS harnachement gids</a></p>	
<p><b>stemhulp</b></p>	<p>De ruiter mag zijn/haar paard aanwijzingen met de stem geven. In het aangepast sporten is stemhulp standaard toegestaan voor alle ruiters in Grade I, II en III. Voor gebruik in de KNHS dressuurrubrieken staat dit, indien toegestaan, vermeld op de classificatiepas.</p>	
<p><b>mag paard 30 min laten inrijden tot 15 min voor de start wedstrijdproef</b></p>	<p>In het aangepast sporten is dit standaard toegestaan voor alle ruiters in Grade I, II en III. Voor gebruik in de KNHS dressuurrubrieken staat dit, indien toegestaan, vermeld op de classificatiepas.</p>	
<p><b>harde beugel aan zadel</b></p>	<div style="display: flex; align-items: flex-start;">  <div> <p>Maximale afmetingen:</p> <p>10 cm vanaf de voorboom, 30 cm breed</p> </div> </div>	

<p><b>2 zweepen</b></p>	<p>Het rijden met twee zweepen, aan elke zijde 1 zweep. Maximumlengte van de zweep 120 cm</p>	
<p><b>teugels door losse ring aan het zadel</b></p>		<p>Lijn van bit naar hand moet ononderbroken zijn</p>
<p><b>voetteugels</b></p>		<p>De ruiter rijdt met teugels aan de voeten in plaats van teugels aan de handen.</p>
<p><b>lussenteugel</b></p>	<div style="display: flex; flex-wrap: wrap;">       </div> <p>Combinatie van lussenteugel en verbinding tussen stangen- en trensteugel</p> <p>Hierin zijn veel verschillende soorten afhankelijk van de beperking van de ruiter. Bij een eenzijdige aandoening zijn lussenteugels voor beide handen toegestaan.</p>	

<p><b>eenhandsteugel</b></p>		<p>De ruiter rijdt met een eenhandsteugel.</p>
<p><b>geen beugels</b></p>	<p>De ruiter heeft geen beugels aan het zadel.</p>	
<p><b>verbinding tussen beugel en singel</b></p>		<p>Hierbij moet de beugel recht afhangen</p> <p>bij gebruik van deze aanpassing zijn veiligheidsbeugels verplicht</p>
<p><b>verbinding tussen beugelriem en singel</b></p>		<p>bij gebruik van deze aanpassing zijn veiligheidsbeugels verplicht</p>
<p><b>rijden met 1 hand</b></p>		<p>De ruiter rijdt met 1 hand in plaats van met 2 handen. Er wordt gebruik gemaakt van een reguliere teugel.</p>



<p><b>klittenband om bovenbenen</b></p>		<p>NIET zo: klittenband door D ring en terug geslagen</p> <p></p> <p></p> <p>Maar zo !!! Maximale overlap 3 cm x 6 cm., liefst gekruist. Maximaal 50 cm<sup>2</sup> klittenband overlap in totaal over beide benen verdeeld.</p> <p></p>
<p><b>caller/s:</b> Voor ruiters met een geclassificeerde visuele beperking</p>	<p>Callers (zowel menselijk als elektronisch) roepen de letters die de ruiter nodig heeft om de rijbaanfiguren te rijden. Alleen de hoofd caller mag in de rijbaan op X staan en mag zich over kleine afstanden verplaatsen om paard en ruiter niet te hinderen. De andere callers staan opgesteld buiten de rijbaan en mogen zich verplaatsen, ze mogen het uitzicht van de jury niet belemmeren. Max. aantal callers is 13, maar aangemoedigd wordt om met zo weinig mogelijk callers te werken. Als ook een voorlezer is toegestaan dan kan de functie van hoofdcaller en voorlezer gecombineerd worden. Het gebruik van een head set is toegestaan.</p>	
<p><b>beacon beeper:</b> Voor ruiters met een geclassificeerde visuele beperking:</p>	<p>De caller bij C kan vervangen worden door een beacon beeper</p>	
<p><b>voorlezer</b></p>	<p>De voorlezer mag ieder figuur/verrichting een- of tweemaal voorlezen zonder extra commentaar. Voor het gebruik van een voorlezer wordt toestemming gegeven op basis van relevante informatie van bijv. psycholoog /neuroloog. Het gebruik van een head set is toegestaan mits de voorlezer plaats neemt binnen gehooraafstand van de jury.</p>	

## Niet standaard aanpassingen/dispensaties

Naast voorgaande aanpassingen/dispensaties is het mogelijk om als ruiter toestemming te vragen voor een specifieke aanpassing die speciaal voor de betreffende ruiter op maat is gemaakt. We proberen deze gids zo compleet mogelijk te houden, maar het kan zijn dat in de praktijk ook aanpassingen voorbij komen die hier (nog) niet in vermeld staan of die een variatie zijn op een wel vermelde aanpassing. Dit staat in die gevallen weergegeven op de classificatiepas. Aanpassingen die vermeld staan op de classificatiepas mogen door de ruiter gebruikt worden.

Hieronder enkele voorbeelden:

Niet-standaard aanpassingen/dispensaties	
aanpassing/dispensatie	foto/informatie
<b>off set sporen</b>	 <p>Off set sporen vallen onder de niet standaard aanpassingen. Het gebruik hiervan moet bevestigd worden naar aanleiding van de classificatie</p>
<b>vergrote wrong</b>	 <p>Dit is een aanpassing aan het zadel welke voor een individuele ruiter speciaal op maat is gemaakt.</p>

## Reglementen

Rubrieken aangepast sporten dressuur worden verreden conform Algemeen wedstrijdreglement bijlage 1 [Aangepast Sporten](#). Voor wat betreft de sporttechnische bepalingen volgt de KNHS de FEI inzake het Aangepast Sporten en erkent hierin dezelfde disciplines en doelgroepen als de FEI. De KNHS erkent de [FEI Para Equestrian-reglementen](#) voor gebruik tijdens KNHS-rubrieken Aangepast Sporten dressuur.